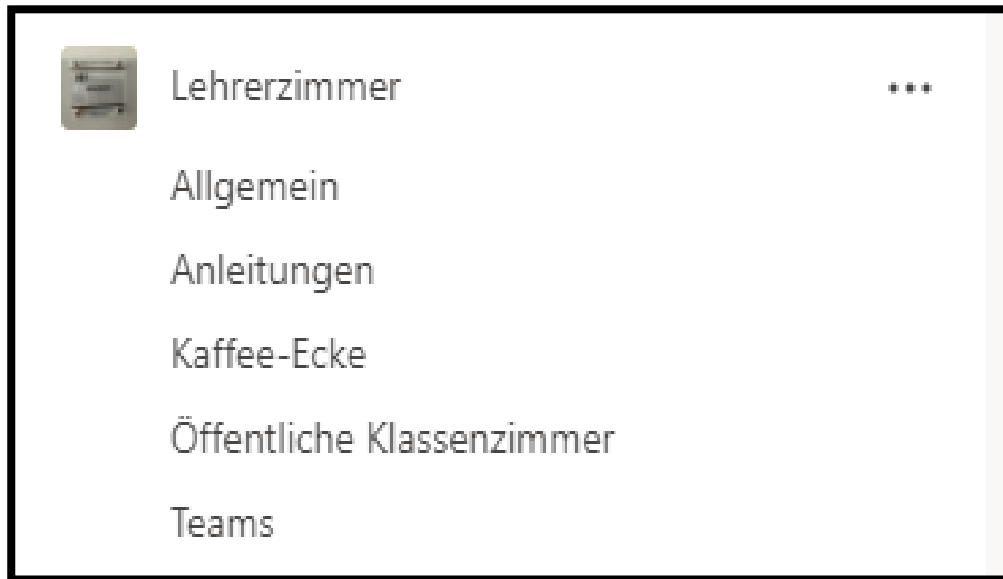


Kanäle:

- Anleitungen (mit Wikis)
- Kaffee-Ecke (für die Pflege des sozialen Miteinanders)
- Öffentliche Klassenzimmer (Hinweise auf öffentliche, kostenlose Angebote der Verlage und anderer Anbieter)
- Teams (Erläuterungen zu Teams für die erste Phase)




Exemplarisch: Screenshots der Registerkarten im Kanal „Anleitungen“:

The screenshot displays the Microsoft Teams interface for the 'Anleitungen' channel. The top navigation bar includes 'Anleitungen', 'Beiträge', 'Dateien', 'Notizen', 'Teams (Allgemein)', 'Koordination im Klass...', 'Aufgaben in Teams', 'Video-Konferenzen', 'MS Forms', 'Lernvideos (Stream-Ka...', and '2 weitere'. The left sidebar shows a list of guides under 'Teams (Allgemein)':

1. Leitfaden für Lehrkr...
2. Leitfaden für SuS
3. Microsoft Support z...
4. Dateiverwaltung in ...

The main content area is titled 'Teams (Allgemein)' and shows the following sections:

- Teams (Allgemein)**
Zuletzt bearbeitet: Gestern
- Leitfaden für Lehrkräfte**
Leitfaden für Lehrkräfte: MS Teams
Online-Videos:
Online unterrichten mit MS Teams (Kurt Söser) - ca. 12 Minuten
Live-Webinar-Reihe
- Leitfaden für SuS**
Leitfaden für SuS
- Microsoft Support zu Teams**
Offizielle Support-Seite
Hilfe und Schulungen in jedem Team - in der Registerkarte "Beiträge" nach oben scrollen:

Hilfe und Schulungen suchen
- Dateiverwaltung in einem Team**
Synchronisation mit Explorer
Offizielle Support-Seite



Aufgaben in Teams ⋮

1. Aufgabenzuteilung i...

2. Koordination

3. Aufgaben in OneNo...

4. Schülerhilfen

5. Aufgaben in Teams ...

Aufgaben in Teams

Zuletzt bearbeitet: Gestern

Aufgabenzuteilung in Teams

[Offizielle Support-Seite](#)

[Aufgabenzuteilung in Teams](#)

Koordination

[Koordination im Klassenteam](#)

Aufgaben in OneNote und Teams

[Aufgaben in OneNote und Teams](#)

Schülerhilfen

[Dateien am iPad öffnen und bearbeiten](#)

[Dateien am iPad speichern, teilen und hochladen](#)

[MS Lens mit OneDrive nutzen](#)

Aufgaben in Teams korrigieren

[Aufgaben in Teams korrigieren](#)



Koordination im Kl... ⋮

1. Einrichten eines Klas...

2. Koordination der Au...

Sonstiges

OneDrive & Outlook

Koordination im Klassenteam

Zuletzt bearbeitet: Gestern

Einrichten eines Klassenteams

[Mitarbeiter-Teams aus Outlook-Gruppe erstellen](#)

Koordination der Aufgaben und Planung der Video-Konferenzen

Anleitung: [Koordination und Planung](#)

[Koordinationstabelle für Aufgaben \(Vorlage\)](#)

[Planungstabelle für Video-Konferenzen \(Vorlage\)](#)



Video-Konferenzen



1. Planung

2. Durchführen einer V...

3. Aufzeichnung einer ...

Video-Konferenzen

Zuletzt bearbeitet: Gestern

Planung

[Planung im Klassenteam](#)

Durchführen einer Video-Konferenz

[Leitfaden: Besprechungen in Teams](#)

Die Planung über Outlook (Punkt 3 des Leitfadens) ist nicht zu empfehlen. Stattdessen bitte wie in Punkt 4 beschrieben vorgehen. Nur so ist gewährleistet, dass die Schüler/innen im Beitrags-Bereich des Teams erkennen, wann eine Besprechung geplant ist. Zusätzlich erfolgt auch ein Eintrag im Outlook-Kalender - sowohl bei den Schüler/innen als auch bei der Lehrkraft.

Aufzeichnung einer Video-Konferenz

[Aufzeichnung einer Teams-Besprechung in MS Stream](#)

Eine Aufzeichnung einer Video-Konferenz kann sowohl von Lehrkräften oder Schüler/innen initiiert werden. Die Aufzeichnung wird immer in MS Stream gespeichert. Die Anleitung hilft dabei, zu verstehen, wie die Aufzeichnung im Anschluss weiterverarbeitet oder gelöscht werden kann.

Generell finden sich hier weitere Informationen zu MS Stream: [Leitfaden: MS Stream](#)

Anleitungen Beiträge Dateien Notizen Teams (Allgemein) Koordination im Klass... Aufgaben in Teams Video-Konferenzen **MS Forms** Lernvideos (Stream-Ka... 2 weitere +

Microsoft Forms ...

1. Leitfaden für Lehrkr...
2. MS Forms mit Teams

Microsoft Forms
Zuletzt bearbeitet: Gestern

Leitfaden für Lehrkräfte
[Leitfaden für Lehrkräfte: MS Forms](#)

MS Forms mit Teams
[MS Forms mit Teams](#)

Anleitungen Beiträge Dateien Notizen Teams (Allgemein) Koordination im Klass... Aufgaben in Teams Video-Konferenzen MS Forms **OneDrive & Outlook** 2 weitere +

OneDrive und Outl... ...

1. OneDrive
2. Outlook

OneDrive und Outlook
Zuletzt bearbeitet: Gestern

OneDrive
[OneDrive einrichten und nutzen](#)

Outlook
[Outlook \(Lehrkräfte\)](#)
[Outlook \(SuS\)](#)



Anleitungen

Beiträge Dateien Notizen Teams (Allgemein) Koordination im Klass... Aufgaben in Teams Video-Konferenzen **Lernvideos (Stream-K...** 3 weitere +



Digitales Lernen

9 Videos | 1 Follower

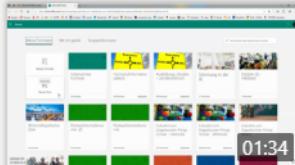
- MS Forms
- Sonstiges
- OneDrive & Outlook



02:57

Teams: Aufgabenzuteilung
#Aufgaben

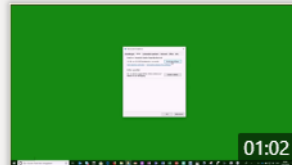
103 👁 1 ❤️



01:34

Microsoft Forms mit Teams
#Forms

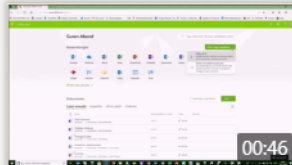
3 👁 0 ❤️



01:02

3. Schritt: OneDrive einrichten...
Hier die offizielle Anleitung:
<https://bit.ly/2uHcnaz>
Mac-User finden Hilfe, wenn sie ...

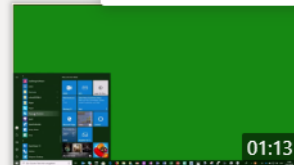
9 👁 0 ❤️



00:46

2. Schritt: Office-Apps installi...
Dieses Tutorial beschreibt, wie man
die Office-Apps lokal auf einem
privaten Gerät (!) installieren kann.

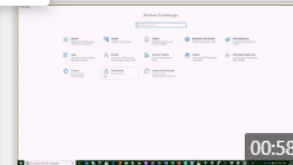
15 👁 0 ❤️



01:13

Skype for Business: Fernwartu...
Dieses Tutorial zeigt, wie man mit
Skype for Business den eigenen
Desktop freigeben kann. Damit ...

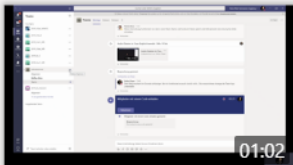
9 👁 0 ❤️



00:58

1. Schritt: Schulkonto - Verbin...
Mac-User finden Hilfe, wenn sie
folgendem Link folgen:
<https://bit.ly/2O5wAia>

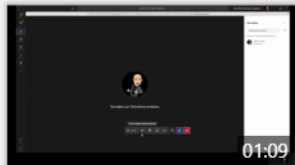
23 👁 0 ❤️



01:02

Teams: Mitglieder mit einem ...
#Teams

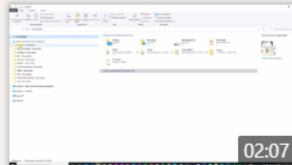
15 👁 0 ❤️



01:09

Audio-Dateien im Team Engli...
#listening

13 👁 0 ❤️



02:07

Synchronisation mit Explorer
#Synchronisation

0 👁 0 ❤️



Sonstiges



- 1. Schulwerk: Lernen z...
- 2. Office365-Zugang
- 3. simpleclub
- 4. Anleitungen vom Pä...

Sonstiges

Zuletzt bearbeitet: Gestern

Schulwerk: Lernen zu Hause

[Lernen zu Hause](#)

Office365-Zugang

Anleitung: [Office365-Zugang](#)

simpleclub

[simpleclub - Anleitung](#)

Anleitungen vom Pädagogischen Tag

[Organisation](#)

[Unterrichtsvorbereitung](#)