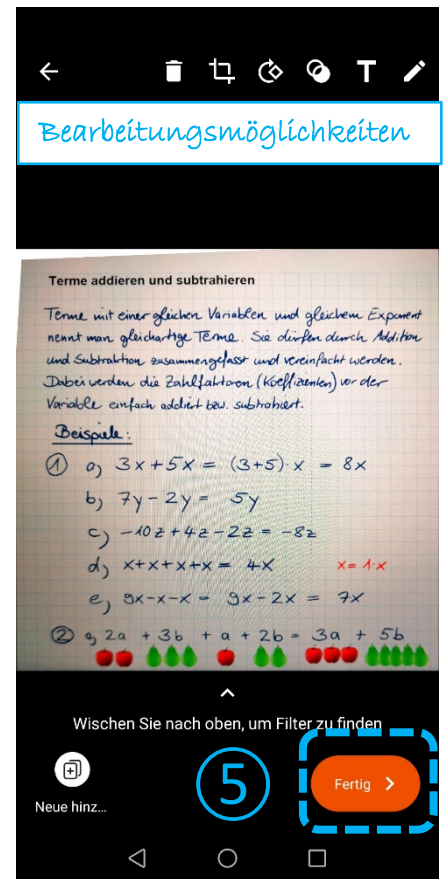
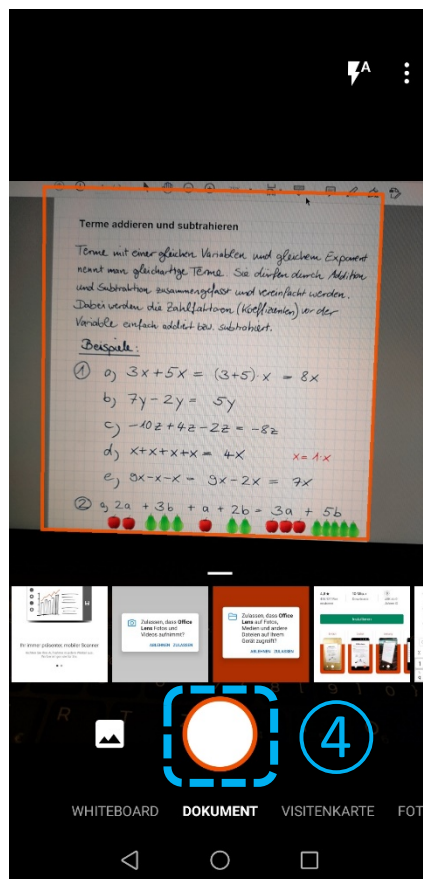
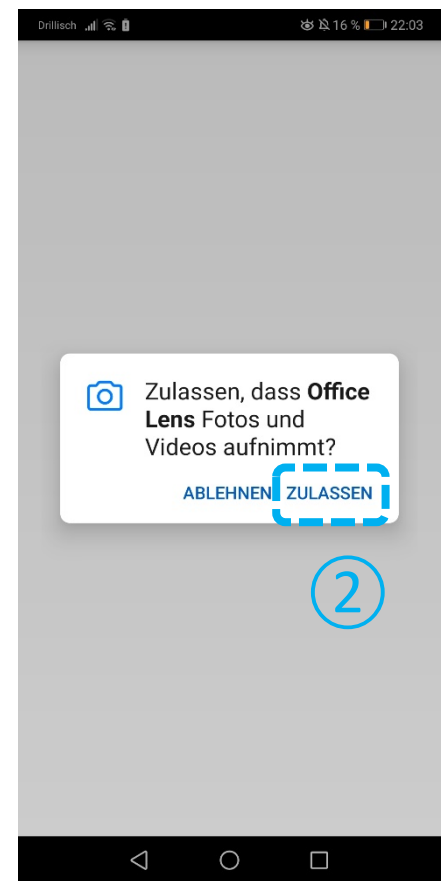
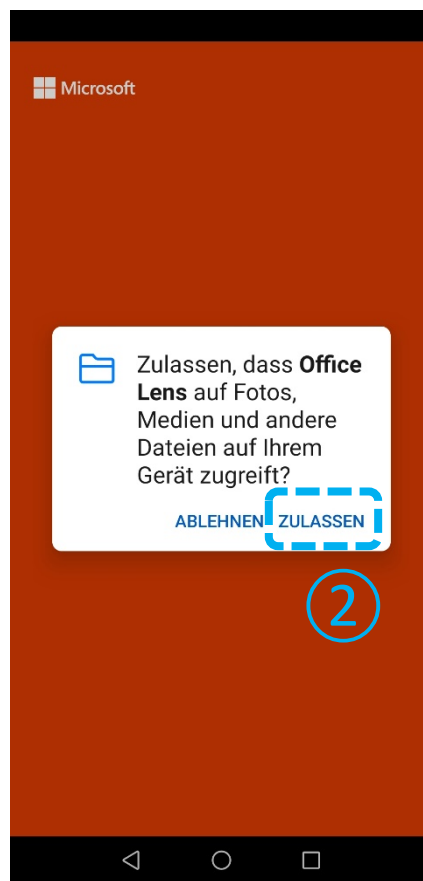
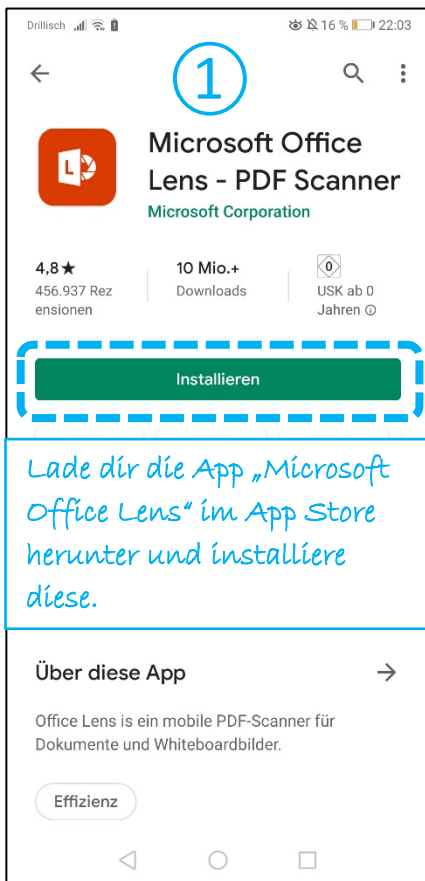


# Microsoft Lens mit OneDrive nutzen



Benenne die Datei mit Aufgabe und deinem Namen

TITEL **Aufgabe 3 - Julia Meier** ⑥

SPEICHERN UNTER

Galerie

Setze die Häkchen bei „Galerie“ und „OneDrive“

OneDrive

Word (OCR-Dokument)

PowerPoint

Speichern

ÖFFNEN MIT

Plastischer Reader

Konten verwalten

Microsoft

Sign in

Enter your work, school or personal Microsoft account

**julia.meier@maria-stern.de** →

⑦

Melde dich mit deiner Schul-E-Mail-Adresse in OneDrive an

Zum Entsprechenden anmelden

- 5 GB kostenloser Speicher auf OneDrive
- Textextraktion aus Bild (OCR)
- Word-, PowerPoint- und OneNote-Formate

⑦

Drillisch 15% 22:07

Microsoft

Sign in

Enter your work, school or personal Microsoft account

**julia.meier@maria-stern.de** →

⑦

Drillisch 15% 22:08

Microsoft

julia.meier@maria-stern.de

**Kennwort eingeben** ⑦

.....

Mit einem anderen Konto anmelden

Nutzungsbedingungen Datenschutz & Cookies

Meine Dateien

Office Lens

Aufgabe 3 - Julia Meier

Aufgabe 3 - Julia Meier

Drillisch 81% 11:11

Dateien Mädchenrealschule Mar...

A-Z

Office Lens 177 KB • gestern

In OneDrive wird ein neuer Ordner „Office Lens“ erstellt. Darin befinden sich alle gescannten Fotos/Dateien. Die Dateien können somit auch problemlos vom Computer aus verschickt werden.